PRODUCED BY AN AUTODESK STUDENT VERSION

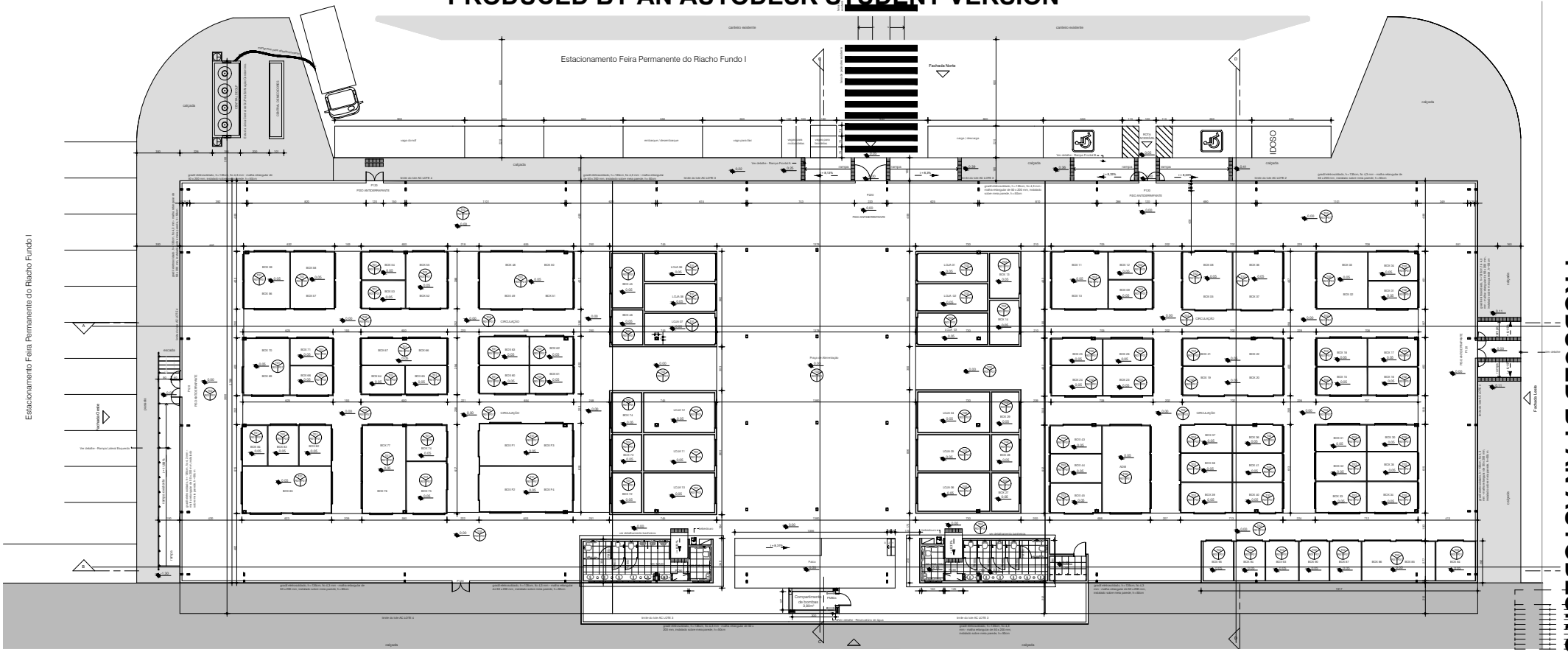

Planta Baixa
ESC. 1 : 100

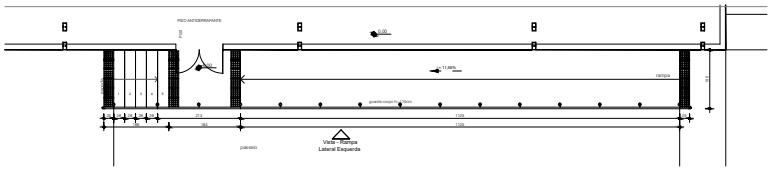

Detalhe - Rampa Lateral Esquerda
ESC. 1 : 50

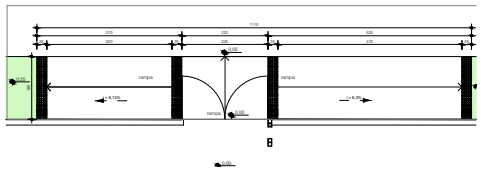

Detalhe - Rampa Frontal A
ESC. 1 : 50

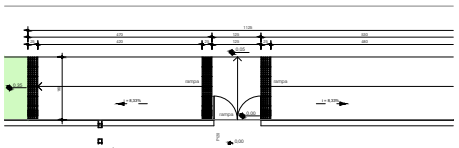

Detalhe - Rampa Frontal B
ESC. 1 : 50

Vista - Rampa Lateral Esquerda
ESC. 1 : 50

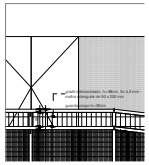

Detalhe guarda-corpo
ESC. 1 : 25

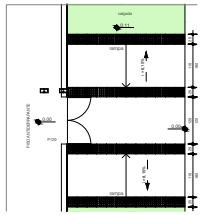

Detalhe - Rampa Lateral Direita
ESC. 1 : 50

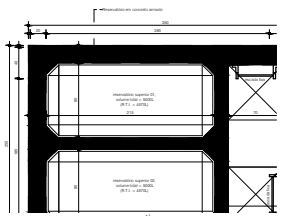

Detalhe - Reservatório de Água
ESC. 1 : 25

LEGENDA DE MATERIAIS

T01 - Telha de fibrocimento
T02 - telha translúcida em policarbonato para iluminação ao longo das circu
T03 - Forro de placas cimentícias com pintura PVA cor branco neve fosco

P01 - Piso cimentado existente (será mantido)
P02 - Cerâmica para piso tamanho 45x45cm cor branca ou equivalente técn

R01 - Pintura com tinta acrílica acetinada ou equivalente técnico, cor a defini
R02 - Cerâmica para parede tamanho 30x60cm cor branca ou equivalente tê

O Projeto foi APROVADO em Consulta prévia pelo CBMDF, processo

- Portas de emidar eixu de corre ficarão abertas durante o horário
- Guarda corpo resistência horizontal 7.90 N/M, conforme NBR 9077.
- Corrimão resistente à carga de 900N, conforme NBR 9077, item
- Escada e rampas com piso e patamares em material
- Os degraus da escada obedecem à fórmula de Blondel: 63

- Sistema de hidrantes possui volume de 8 HØ(hora, e está armazenado junto ao reservatório com água de consumo;
- O volume de água de consumo é 4.880litros;
- A Central de GLP possuiá 4 cilíndros de P-50Ø, com capacidade
- A central de GLP deverá situar-se 1,5 metro da projeção da
- A locação da Central de Gás deve obedecer afastamentos mínimos
- 6.00m de entradas de ar-condicionado e poços de ventilação;
- 6.00m de aspiradas de exaustor/chaminé;
- 6.00m de produtos diversos, perigosos, inflamáveis e chamas abertas;
- 2.00m de pose-vaze e fontes de ignição;
- 2.00m de descida e do ponto de alimentando do SPGA;

NOTA RESERVATÓRIO AMORTECIMENTO

A edificação é contemplada pelo Decreto 40.076, de 03 de setembr apenas os seguintes parâmetros para análise dos projetos e obras i de habitação:
a) Segurança estabelecidos pelo Corpo de Bombeiros Militar do Dis CBMDF;
b) Acessibilidade indicados na NBR 9050/2015, da Associação Bras Técnicas - ABNT, na Lei nº 6.138, de 28 de abril de 2018 e no Decre agosto de 2018.

Não sendo necessária, portanto, a execução do reservatório de am pluvial.

NOTA DE ACESSIBILIDADE:

O profissional responsável pela execução da obra, juntamente com compromeiter a construir a calçada de sua responsabilidade, adap sarjetas existentes, atendendo a acessibilidade a todos, com rampa termos do Código de Edificações do Distrito Federal.

Circular nº132/2006 - SUCAR

Os passeios devem acompanhar a declividade da via no sentido lor ter inclinação transversal máxima -2%
e superfície regular e antiderrapante.

05	REVISÃO - CONTRAIME ANÁLISE TÉCNICA 001/2020	SEAM	04/02/2020
04	REVISÃO - CONTRAIME ANÁLISE TÉCNICA 004/2019	SEAM	05/09/2019
03	REVISÃO DE ACORDO COM ESTUTAÇÕES ORÇAMENTARIAS		31/05/2019
02	REVISÃO - CONTRAIME ANÁLISE TÉCNICA 022/2018	SEAM	11/07/2018
01	REVISÃO - CONTRAIME ANÁLISE TÉCNICA 018/2018	SEAM	01/06/2018
00	EMISSÃO INICIAL		29/04/2018
REVISÃO	MOTIVO / ALTERAÇÃO	DATA	VISTO

SCS Qd. 04 B/A Ed. Vera Cruz 3º ANDAR - Brasília
DF
Fone: 61-3315 6000
www.stesa.com.br

SETOR	RIACHO FUNDO I
ENDEREÇO	AC-03 LOTES 02, 03 E 04 – RIACHO FUNDO IDF
PROPRIETÁRIO	GOVERNO DO DISTRITO FEDERAL - GDF
AUTOR DO PROJETO	ROBERTO LINS PORTELLA NUNES (STE - SERVIÇOS TÉCNICOS DE ENGENHARIA)
NÚMERO DO PROCESSO DO SEI	0136-000388/1984
RESPONSAVEL TÉCNICO	

PROPRIETÁRIO

AUTOR DO PROJETO — ROBERTO LINS PORTELLA NUNES — CAU A8319-6

RESPONSAVEL TÉCNICO — CREA

CAP / ADM

SEDF

CB MDF

FOLHA

PROJETO DE ARQUITETURA INSTITUCIONAL

PROJETO EXECUTIVO DE REFORMA

FEIRA PERMANENTE DO RIACHO FUNDO I

PLANTA BAIXA — PROJ-DE-045-17-ARQ-PE-004-LAY-PGR-R05

DATA: 02/2021 — ESCALA INDICADA — ARQUIVO ELETRÔNICO: P6_P6_06

ARQ 04

REV.05

PRODUCED BY AN AUTODESK STUDENT VERSION

PRODUCED BY AN AUTODESK STUDENT VERSION

PRODUCED BY AN AUTODESK STUDENT VERSION