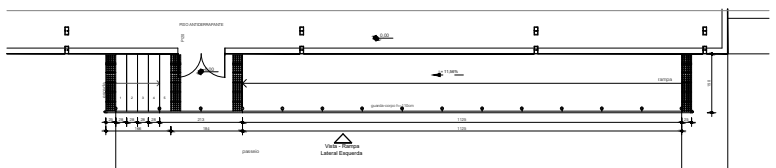
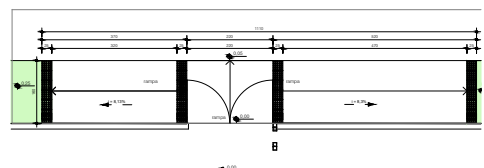


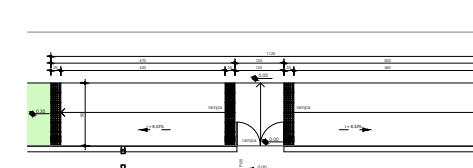
Planta Baixa
ESC. 1:100



Detalhe - Rampa Lateral Esquerda
ESC. 1:50



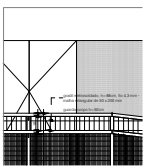
Detalhe - Rampa Frontal A
ESC. 1:50



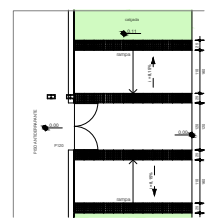
Detalhe - Rampa Frontal B
ESC. 1:50



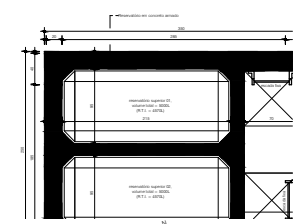
Vista - Rampa Lateral Esquerda
ESC. 1:50



Detalhe guarda-corpo
ESC. 1:25



Detalhe - Rampa Lateral Direita
ESC. 1:50



Detalhe - Reservatório de Água
ESC. 1:25

LEGENDA DE MATERIAS

T01 - Tábua de Esquadro
T02 - Tábua de Formas
T03 - Formas de placas orientadas para pintura PVA com branco mate fosco
T04 - Placa orientada para pintura PVA
T05 - Cerâmica para piso porcelanado 40x40cm com branco no esquadro
T06 - Placa para piso cerâmica esquadro 40x40cm com branco no esquadro
T07 - Cerâmica para parede revestimento 30x30cm com branco no esquadro
T08 - Cerâmica para parede revestimento 30x30cm com branco no esquadro

PROPOSTA	PROJETO	REVISÃO	DATA	PROJ. EXECUTIVO
01	01	01	01/01/2010	01/01/2010
02	02	02	01/01/2010	01/01/2010
03	03	03	01/01/2010	01/01/2010
04	04	04	01/01/2010	01/01/2010
05	05	05	01/01/2010	01/01/2010
06	06	06	01/01/2010	01/01/2010
07	07	07	01/01/2010	01/01/2010
08	08	08	01/01/2010	01/01/2010
09	09	09	01/01/2010	01/01/2010
10	10	10	01/01/2010	01/01/2010



SETOR	RIACHO FUNDO I
ENCOMENDADO	AC-33 LOTES 03 E 04 - RIACHO FUNDO I/DF
PROPRIETARIO	GOVERNO DO DISTRITO FEDERAL - GDF
AUTOR DO PROJETO	ROBERTO LINS PORTIELLA NUNES (SITE - SERVIÇOS TÉCNICOS DE ENGENHARIA)
NUMERO DO PROCESSO DO GDF	0136-00088/1984
RESPONSÁVEL TÉCNICO	

PROJ. EXECUTIVO

PROJETO EXECUTIVO DE REFORMA
FEIRA PERMANENTE DO RIACHO FUNDO I
PLANTA BARRA

PROJ. EXECUTIVO DE REFORMA
FEIRA PERMANENTE DO RIACHO FUNDO I
PLANTA BARRA

NOTA RESERVATÓRIO ACRESCENTAMENTO

O Projeto foi APROVADO em Conselho pelo GDF, processo nº 0136-00088/1984, em 12/01/2010, com o objetivo de adequar o reservatório para atender às normas de segurança e higiene.

As obras de reforma serão executadas em duas etapas:

- 1ª Etapa: Reforma da estrutura metálica e pintura.
- 2ª Etapa: Reforma da estrutura de concreto e pintura.

As obras serão executadas em conformidade com o Projeto Executivo de Reforma nº 193/2009 - SUCAM.

As obras serão executadas em conformidade com o Projeto Executivo de Reforma nº 193/2009 - SUCAM.

PROPOSTA	PROJETO	REVISÃO	DATA	PROJ. EXECUTIVO
01	01	01	01/01/2010	01/01/2010
02	02	02	01/01/2010	01/01/2010
03	03	03	01/01/2010	01/01/2010
04	04	04	01/01/2010	01/01/2010
05	05	05	01/01/2010	01/01/2010
06	06	06	01/01/2010	01/01/2010
07	07	07	01/01/2010	01/01/2010
08	08	08	01/01/2010	01/01/2010
09	09	09	01/01/2010	01/01/2010
10	10	10	01/01/2010	01/01/2010



GOVERNO DO DISTRITO FEDERAL
ADMINISTRAÇÃO REGIONAL DA CANDANGOLÂNDIA - RA XIX
 Diretoria de Aprovação e Licenciamento
 Gerência de Licenciamento de Obras e Atividades Econômicas

Despacho - RA-CAND/COEX/DIALIC/GELOAE

Brasília-DF, 07 de março de 2023.

AO GAB,

Em atenção ao Despacho - RA-CAND/GAB (105930833), referente a Circular n.º 7/2023 - SEGOV/SECID (103503145), seguem as informações solicitadas:

NOME DA FEIRA	NUMERO DO BOX	PONTO DE ENERGIA ELÉTRICA (SIM/NÃO)	PONTO DE ÁGUA POTÁVEL (SIM/NÃO)	INSTALAÇÃO DE ESGOTO SIM/NÃO	ATIVIDADE DO BOX (DE ACORDO COM A SETORIZAÇÃO DA FEIRA) (§ 3º, ART. 59A DECRETO Nº 38.554/17)	CARACTERÍSTICAS FÍSICAS CONSTRUTIVAS - DIMENSÕES (INCLUSIVE ALTURA), MATERIAL UTILIZADO NA EDIFICAÇÃO, TIPO DE PISO E PORTA, OUTROS QUE JULGAR PERTINENTE DURANTE VISTORIA TÉCNICA	OCUPADO SIM/NÃO
Feira Candangolândia	12	SIM	SIM	SIM	Refeições Típicas Regionais, Lanches e Caldo de Cana Doc-(106033035)	Doc SEI (66138860)	NÃO
Feira Candangolândia	29	SIM	SIM	SIM	Refeições Típicas Regionais, Lanches e Caldo de Cana Doc(106033035)	É composto por pavimento térreo acessado por 2 portas de aço de rolar (padrão comercial) O Box de alvenaria' tem 2,30 x 3,80 m², com balcão de Alvenaria de concreto com dimensões 1,63 m de comprimento , 0,98 m de altura e 0,67 m de largura, há também janela de atendimento com, 1,15 m de altura e 1,20 de largura	NÃO
Feira Candangolândia	30	SIM	SIM	SIM	Refeições Típicas Regionais, Lanches e Caldo de Cana Doc(106033035)	É composto por pavimento térreo acessado por 2 portas de aço de rolar (padrão comercial) O Box de alvenaria' tem 2,30 x 3,80 m², com balcão de Alvenaria de concreto com dimensões 1,63 m de comprimento , 0,98 m de altura e 0,67 m de largura, há também janela de atendimento com, 1,15 m de altura e 1,20 de largura	NÃO
Feira Candangolândia	36	SIM	SIM	SIM	Jornais e Revistas e Prestação de Pequenos Serviços Doc-(106033035)	Doc SEI(66139015)	NÃO
Feira Candangolândia	51	SIM	SIM	SIM	Armarinho, Confecções,	É composto por dois pavimentos acessado por	

					Tecidos Calçados e Bolsas Artigos Religiosos e Produtos de Bazar Doc-(106033035)	porta de aço de rolar (padrão comercial) cujo pavimento térreo denominado 'loja' tem 10,14 m ² , acessado por escada para o pavimento superior , denominado 'sobreloja' com dimensão , o qual pode ser usado como área de deposito ou extensão de serviço e lavado dividido por alvenaria á meia altura 1,40m de altura, com 0,80 de largura, 1,10 de comprimento e com altura de 0,60 cm de abertura para acesso, e elevado 26 cm composto por sanitário de porcelana com caixa acoplada , pia de plástico(PVC) e ralo no piso sem porta	
Feira Candangolândia	65	SIM	NÃO	SIM	Flores , Plantas Ornamentais, Cereais, Doces, Laticínios, Temperos, Raízes e Produtos Hortifrutigrangeiros Doc-(106033035)	Doc SEI (66139126)	NÃO
Feira Candangolândia	66	SIM	NÃO	SIM	Flores , Plantas Ornamentais, Cereais, Doces, Laticínios, Temperos, Raízes e Produtos Hortifrutigrangeiros Doc-(106033035)	Doc SEI(66139221)	NÃO
Feira Candangolândia	70	SIM	SIM	SIM	Armarinho, Confecções, Tecidos Calçados e Bolsas Artigos Religiosos e Produtos de Bazar Doc-(106033035)	E composto por dois pavimentos acessado por porta de aço de rolar (padrão comercial) cujo pavimento térreo denominado 'loja' tem 10,14 m ² , acessado por escada para o pavimento superior , denominado 'sobreloja' com dimensão , o qual pode ser usado como área de deposito ou extensão de serviço e lavado dividido por alvenaria á meia altura 1,40m de altura, com 0,80 de largura, 1,10 de comprimento e com altura de 0,60 cm de abertura para acesso, e elevado 26 cm composto por sanitário de porcelana com caixa acoplada , pia de plástico(PVC) e ralo no piso sem porta	NÃO
Feira Candangolândia	72	SIM	NÃO	SIM	Armarinho, Confecções, Tecidos Calçados e Bolsas Artigos	É composto por dois pavimentos acessado por porta de aço de rolar (padrão comercial) cujo pavimento térreo denominado 'loja' tem	NÃO

					Religiosos e Produtos de Bazar Doc-(106033035)	10,14 m ² , acessado por escada para o pavimento superior , denominado 'sobreloja' com dimensão , o qual pode ser usado como área de depósito ou extensão de serviço e lavado dividido por alvenaria á meia altura 1,40m de altura, com 0,80 de largura, 1,10 de comprimento e com altura de 0,60 cm de abertura para acesso, e elevado 26 cm composto por sanitário de porcelana com caixa acoplada , pia de plástico(PVC) e ralo no piso sem porta	
Feira Candangolândia	81	SIM	NÃO	SIM	Jornais e Revistas e Prestação de Pequenos Serviços Doc-(106033035)	Doc -SEI (66139300)	NÃO
Feira Candangolândia	85	SIM	NÃO	SIM	Armarinho, Confecções, Tecidos Calçados e Bolsas Artigos Religiosos e Produtos de Bazar Doc-(106033035)	É composto por dois pavimentos acessado por porta de aço de rolar (padrão comercial) cujo pavimento térreo denominado 'loja' tem 10,14 m ² , acessado por escada para o pavimento superior , denominado 'sobreloja' com dimensão , o qual pode ser usado como área de depósito ou extensão de serviço e lavado dividido por alvenaria á meia altura 1,40m de altura, com 0,80 de largura, 1,10 de comprimento e com altura de 0,60 cm de abertura para acesso, e elevado 26 cm composto por sanitário de porcelana com caixa acoplada , pia de plástico(PVC) e ralo no piso sem porta	NÃO
Feira Candangolândia	95	SIM	NÃO	SIM	Flores e plantas ornamentais Doc-(106033035)	É composto por dois pavimentos acessado por porta de aço de rolar (padrão comercial) cujo pavimento térreo denominado 'loja' tem 3,30 X 2,90 m ² , acessado por escada para o pavimento superior , denominado 'sobreloja' com dimensão , o qual pode ser usado como área de depósito ou extensão de serviço e lavado dividido por alvenaria á meia altura 1,40m de altura, com 0,80 de largura, 1,10 de comprimento e com altura de 0,60 cm de abertura para acesso, e elevado 26 cm composto por sanitário de porcelana com caixa acoplada , pia de	NÃO

						plástico(PVC) e ralo no piso sem porta	

ELSON RODRIGUES DE CARVALHO

GELOAE



Documento assinado eletronicamente por **ELSON RODRIGUES DE CARVALHO - Matr.1698728-4, Gerente de Licenciamento de Obras e Atividades Econômicas**, em 07/03/2023, às 15:51, conforme art. 6º do Decreto nº 36.756, de 16 de setembro de 2015, publicado no Diário Oficial do Distrito Federal nº 180, quinta-feira, 17 de setembro de 2015.



A autenticidade do documento pode ser conferida no site:
[http://sei.df.gov.br/sei/controlador_externo.php?acao=documento_conferir&id_orgao_acesso_externo=0](http://sei.df.gov.br/sei/controlador_externo.php?acao=documento_conferir&id_orgao_acesso_externo=0&verificador=107563281)
verificador= **107563281** código CRC= **ACB42D72**.

"Brasília - Patrimônio Cultural da Humanidade"

QRO Área Especial nº 01 - Bairro Candangolândia - CEP 71.727-050 - DF

36862628